

Varenr.: 9042952

Sneplov til Linhai LH260 og LH400



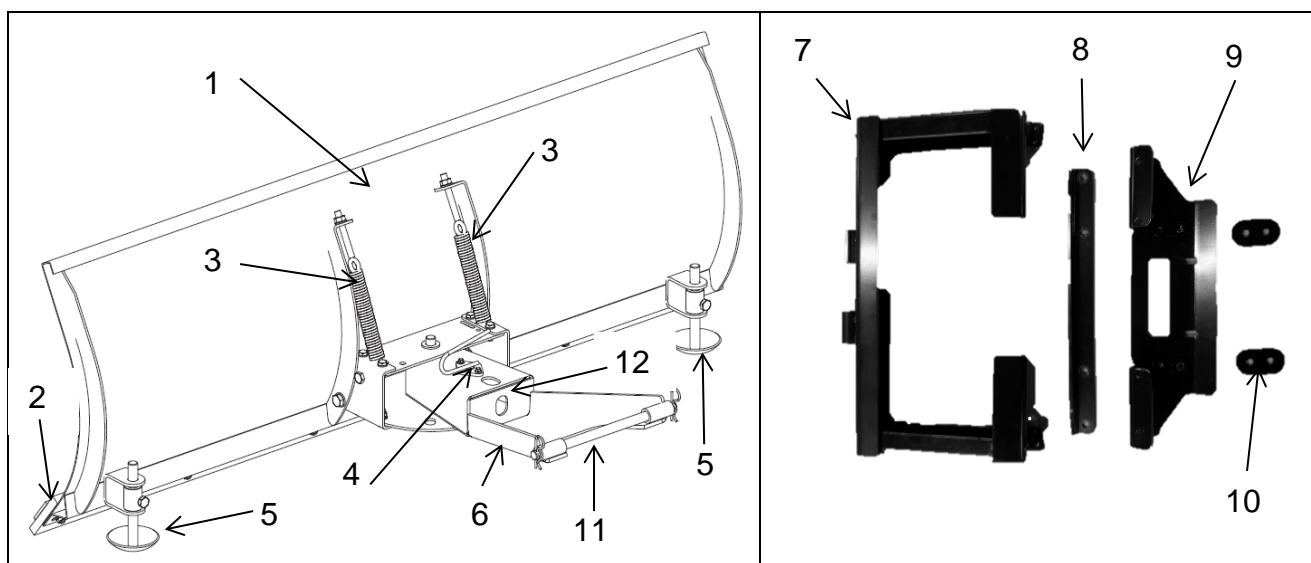
Sneplov

Varenr.: 9042952

Beskrivelse:





Sneplov med en bredde på 140 cm, som passer til Linhai ATV model 260 og 400. Sneplovens skrabeblad der er forsynet med gummiskær, og kan skråtstilles manuelt til begge sider. Sneploven er monteret med overbelastningsfjedre, så bladet vipper, hvis det støder mod f. eks. en sten eller kant. Sneploven kan hæves og sænkes med el-spil.






Oversigtstegning:



1	Skrabeblad	7	Hovedbeslag
2	Gummiskær	8	Vinkeljern
3	Overbelastningsfjeder	9	Maskinbeslag
4	Justering skrabeblad højre / vestre	10	Mellemstykke (2 stk.)
5	Slæbesko	11	Aksel
6	Løftearm	12	Trækøje

Montering:

<p>Trækspillet monteres på ATV. (Se manual til spil varenr. 9041228).</p>	
<p>Afmonter maskinbeslag (9) og vinkeljern (8) fra hovedbeslaget (7).</p>	
<p>Afmonter de to bolte (H) under bunden på ATV og monter maskinbeslaget (9) mellem beskyttelsespladen og rammen.</p>	
<p>De to mellemstykker (10) placeres på oversiden af rammen og lægges ned i rammens skål inden maskinbeslaget (9) spændes fast.</p> <p>Mellemstykkets placering er her vist i venstre side.</p> <p>Placeres på samme måde i højre side.</p>	

<p>Monter vinkeljernet (8) ovenpå maskinbeslaget (9).</p>	
<p>Monter hovedbeslaget(7) på maskinbeslaget (9).</p>	
<p>Løftearmen (6) monteres på hovedbeslaget (7) med akselen (11) og krogen fra trækspillet hægtes i øjet (12).</p>	
<p>Monter gummiskæret og skinnen på skrabebladet.</p>	
<p>Skrabebladet monteres på monteringsbeslaget.</p>	

Vedligehold:

Indstil slæbeskoene så sneploven så gummiskæret har det ønskede tryk på underlaget.

Overbelastningsfjedrene kan justeres efter ønske om hvor nemt skrabebladet skal bøje af ved påkørsel.

Gummiskæret kan vendes, når det bliver slidt. Når det er slidt på begge sider udskiftes det.

Opbevaring:

Inden længere tids opbevaring bør:

- Sneploven rengøres og metaldelene sprøjtes ind i et tyndt lag rustbeskyttende olie.
- Sneploven opbevares indendørs.

Tekniske Data:

Trækspil (se manual til varenr. 9041228)	12 V
Arbejdsbredde	140 cm
Højde	55 cm
Størrelse (samlet) L x B x H	170 X 65 X 112cm
Egenvægt	50 kg

Vi forbeholder os ret til uden foregående varsel at ændre de tekniske parametre og specifikationer for dette produkt.