









## YTELSESTABELL FOR GJERDEAPPARAT- GALLAGHER

	Art. nr & varenavn	Strømforsyning, Volt	Ladeenergi, Joule	Spenning v/100 Ω belastning	Spenning v/500 Ω belastning	Antall jordspyd (anbefaling)	Gjerdelengde u/vegetasjon	Gjerdelengde v/lett vegetasjon	Gjerdelengde v/tett vegetasjon
	90 59 574 Aggregat med solceller S20	6 V - 4 Ah	0,2 J	500	2.100	1+	3 km	1 km	0,5 km
	90 59 575 Aggregat med solceller S40	6 V - 10 Ah	0,4 J	800	2.300	2+	5 km	3 km	1,5 km
	90 59 576 Aggregat M550 - 230V	230 V	5,5 J	3.500	7.000	3+	35 km	10 km	5 km
	90 59 577 Aggregat M950 - 230V	230 V	9 J	3.800	7.700	3+	42 km	12 km	6 km
	90 59 578 Aggregat M1400 - 230V	230 V	12 J	4.300	7.700	5+	55 km	15 km	7 km
	90 61 566 Aggregat med solceller, S10	6V 4 Ah	0,1 J	500	1.600	1+	1 km	0,5 km	0,3 km
	90 61 567 Aggregat med solceller, S100	12V 7 Ah	1,0 J	1.000	3.600	3+	10 km	5 km	3 km