









# YDELSESTABEL FOR ELHEGN - GALLAGHER

	Varenr & varenavn	Strømforsyning, Volt	Ladeenergi, Joule	Spænding v/100 Ω belastning	Spænding v/500 Ω belastning	Antal jordspyd (anbefaling)	Indhegningslængde u/bevoksning	Indhegningslængde m/let bevoksning	Indhegningslængde m/tæt bevoksning
	90 59 574 Batterielhegn m/solceller S20	6 V - 4 Ah	0,2 J	500	2.100	1+	3 km	1,5 km	1 km
	90 59 575 Batterielhegn m/solceller S40	6 V - 10 Ah	0,4 J	800	2.300	2+	5 km	3 km	1,5 km
	90 59 576 Elhegn, M550 - 230V	230 V	5,5 J	3.500	7.000	3+	35 km	25 km	9 km
	90 59 577 Elhegn, M950 - 230V	230 V	9 J	3.800	7.700	3+	42 km	31 km	11 km
	90 59 578 Elhegn, M1400 - 230V	230 V	12 J	4.300	7.700	5+	55 km	34 km	14 km
	90 65 968 Batterielhegn m/solceller, S12	3,2V 6 Ah	0,1 J	500	1.500	1	3,5 km	1,2 km	0,4 km
	90 61 567 Batterielhegn m/solceller, S100	12V 7 Ah	1,0 J	1.000	3.600	3+	10 km	5 km	3 km