

TEKNISK SPECIFIKATION

Systemtyp: 2,4 GHz trådlös sändare / mottagare

Kamera (inklusive antenn) Art. Nr 1100	
Frekvensband	2400 - 2483,5 MHz
Sensor	Color CMOS
Upplösning	720p
Maximal utgångseffekt	22 dBm
Sändningsavstånd	100 m
Driftstemperatur	- 20 ° C till + 70 ° C
IP-klassificering	IP69K
Lägsta belysning	0,1 Lux
Nattseende	10 m
Kameravinkel	110 °
Strömförsörjning	12 V - 32 VDC
Strömförbrukning	2 W
Storlek (L x H x B)	10 cm x 8 cm x 9 cm
Vikt	397 g

Monitor (inklusive antenn) Art. Nr 1097	
Driftsfrekvens	2400 - 2483,5 MHz
Skärm	7 "IPS digital panel
Sändningsavstånd	upp till 100 m
Latens	100 ms
Bildfrekvens	30 f/s
Driftstemperatur	- 20 ° C till + 70 ° C
Ljusstyrka	450 cd / m ²
Upplösning	1024 x 600
Strömförsörjning	5V - 32 VDC
Strömförbrukning	2,5 W
Storlek (L x H x B)	22,5 cm x 14 cm x 6,1 cm
Vikt	400 g

PowerBank 8700 Art. Nr 1084

IP-klassificering	IP69K
Spänning in	5-16 V
Spänning ut	12V / 1,2 A (max)
Driftstemperatur	- 20 ° C till + 60 ° C
Batterikapacitet	8700 mAh, 3,6 V
Batteritid för art. nr 1100	upp till 15 timmar
Laddningstid	4 timmar
Storlek (B x H x D)	100,5 mm x 64,5 mm x 40,7 mm
Vikt	400 g
Powerbank-laddare	220-240 V / 12 V

LudaFarm_QIG_MC_Mobility_2020_04_08



LUDA FARM

www.Luda.Farm, Krokslätts fabriker 30, 43137 Mölndal, Sweden

FAQ

- 01. Är signalen mellan kameran och skärmen krypterad?**
Ja.
- 02. Hur många kameror kan ansluta till bildskärmen?**
2 kameror.
- 03. Varför sjunker bildfrekvensen ibland när jag kör?**
Detta kan uppstå när kamera och bildskärm är placerade i en dålig vinkel mot varandra.
- 04. Är kameran vattentätlig?**
Kameran och batteriet är IP69K-klassade. Detta innebär att kameran och batteriet är väl skyddade från både damm och fuktighet. Det kan användas utomhus och rengöras med vatten.
- 06. Har kameran en mikrofon?**
Nej.
- 07. Jag använder kameran för att backa, hur speglar jag bilden?**
Se instruktionerna i avsnittet "Användning".
- 08. Vad gör jag om monitorn har dålig signalmottagning?**
Flytta kameran eller bildskärmen till en bättre position, om det inte hjälper, besök www.support.luda.farm för hjälp/support.
- 09. Hur reagerar kameran på minusgrader?**
Vid mycket låga temperaturer kan bilden lysa rött. Vid extremt låga temperaturer kan kameran stängas av. Men när temperaturen blir högre återigen kommer kameran att återfå sin funktionalitet.
- 10. Hur lång tid krävs för att ladda PowerBank fullt?**
Powerbanken är fulladdad efter 4 timmar med den medföljande laddaren.
- 11. Bildfrekvensen är låg.**
Försök flytta kameran för att se om du kan få bättre mottagning.
- 12. Bilden på monitorn är svartvit.**
Under mörka förhållanden tänds IR-lysdioderna automatiskt, vilket resulterar i bleka färger. Med mycket begränsad belysning blir bilden helt svart-vit.

 machineCam Mobility HD

QUICK GUIDE



3
Års
Garanti

Registrera din produkt idag
för att få 3 års garanti.
luda.farm/warranty-register

För mer detaljerad information



→ www.support.luda.farm

SVENSKA

INKLUDERAT I BOXEN



Kamera

Art. Nr. 1100



7" Monitor

Art. Nr. 1097



USB-strömkabel

Art. Nr. 6071

12V CIG-adapter

Art. Nr. 6072



Monitorhållare

Art. Nr. 7034



Powerbank 8700

Art. Nr. 1084



Laddare för Powerbank

Art. Nr. 6038



Direktströmskabel kamera

Art. No. 6043

INSTALLATION

POWERBANK

1 Ladda Powerbank



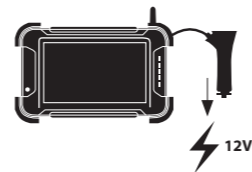
2 Anslut Powerbank till kameran



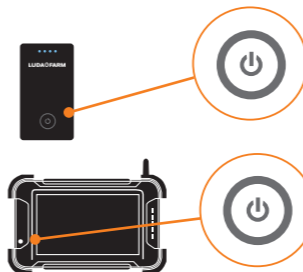
När kameran inte används,
stäng av för att spara batteritid

MONITOR

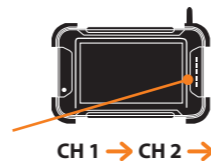
1 Anslut monitorn till ett USB- eller 12V-uttag (CIG uttag)



1 Starta



2 Byt kanal med CH-knappen till höger



Exempel på installation



ANVÄNDNING

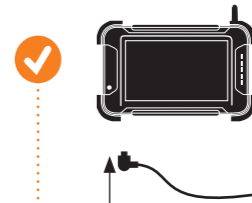
Speglat läge



Tryck på menyknappen och välj
speglat läge



Svart skärm



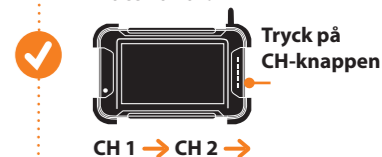
Starta

FELSÖKNING

Kameran fungerar inte



Rätt kanal?



Parade?

