


Brugsanvisning

Varenr.: 9041901

Boltpistol



Boltpistol - Varenr. 9041901

Beskrivelse: Forkrommet boltpistol til 9 mm ammunition. Leveres i æske med tilhørende rensesæt.

Anvendelsesområder: Til bedøvelse af slagtedyrl forud for aflivning/slagtning.

Sikkerhedsinstruktioner:

Læs brugsanvisningen før udstyret tages i brug.

Når boltpistolen er ladet udvises ekstra opmærksomhed på hvad pistolen peger på. Der må ikke skydes ud i luften. Prøveskud skal ske på et tykt fast underlag.

Boltpistolen skal opbevares utilgængeligt for børn.

Boltpistolen må udelukkende anvendes til bedøvelse af slagtedyrl.

Der må ikke foretages nogen ændringer på udstyret.

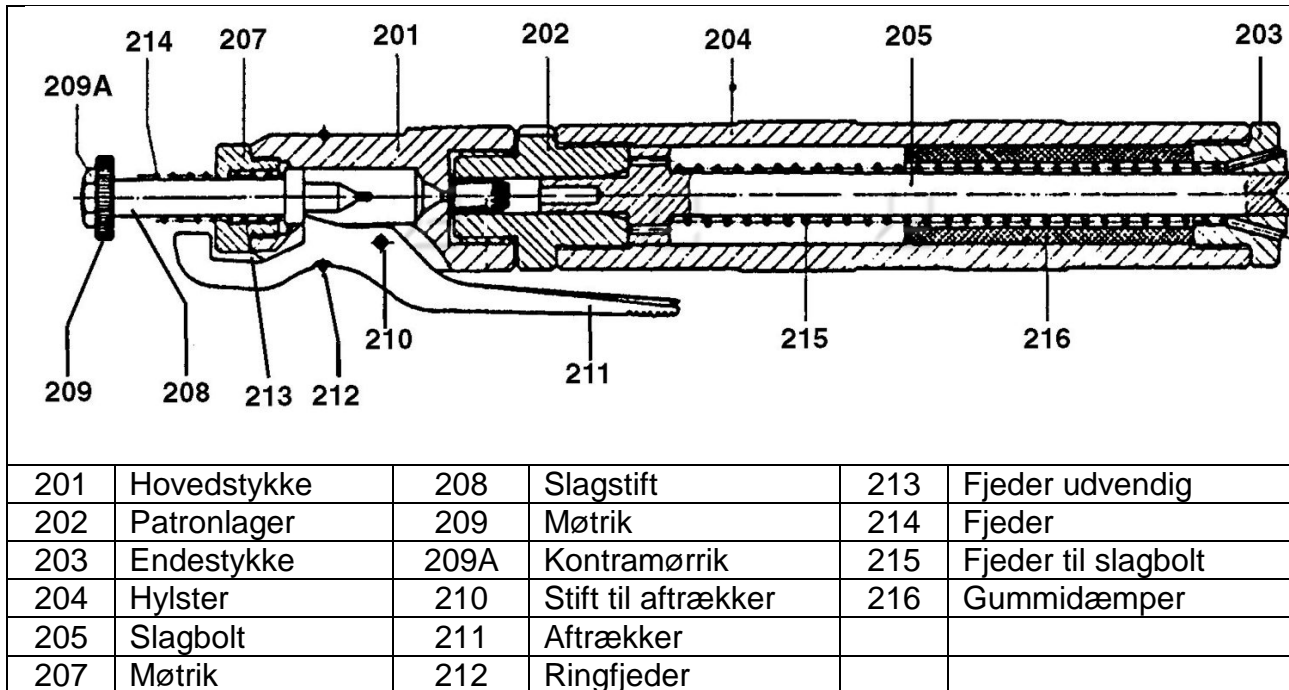
Der bør bæres høreværn.

Overhold altid gældende regler for bedøvelse/afblødning – er der tvivl, kontakt da dyrlæge.

Tekniske specifikationer:

Længde	33 cm
Diameter	40 mm
Vægt	2,25 kg
Ammunition	9 x 17 mm Patroner: Grøn: svin, kalve og får Gul: køer, heste Blå: okser Rød: større dyr
Max brug	17 skud / min.


Overblik over udstyret:



Brugsanvisning:

1. Boltpistolen lades ved at skrue hovedstykket (201) af.
2. Patronen lægges i patronlageret (202) med tændhætten opad.
3. Hovedstykket skrues fast igen.
4. Slagstiften (208) trækkes ud indtil aftrækkeren klikker ind (høres tydeligt).
5. Boltpistolen er nu ladet og klar til brug.
6. Boltpistolen holdes vinkelret på dyrets tinding¹. Affyres ved at aktivere aftrækkeren.


¹ Se tegningerne 1-6




Tegning 1



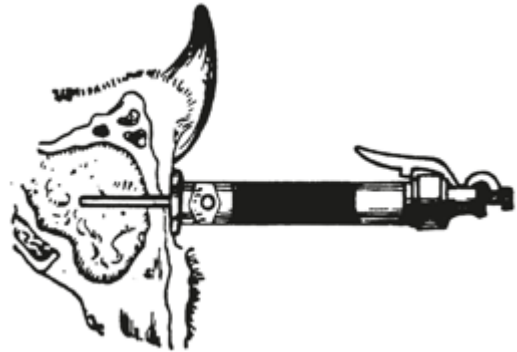
Tegning 2 og 3



Tegning 4



Tegning 5



Tegning 6

(Viser bolten efter indtrængning i hjernen)

Rengøring/vedligeholdelse:

Efter hvert skud skal patronlageret (202) renses med den lille medfølgende børste. Det anbefales derudover at boltpistolen renses og smøres dagligt efter brug.

Boltpistolen skilles ad, og rengøres med det medfølgende rensesæt.

Beskidte dele renses i petroleum eller dieselolie.

De rengjorte dele smøres med våbenolie, dog ikke gummidæmperen (216).

Test boltpistolen ved at sætte rensestokken i i stedet for en patron. Når rensestokken trykkes ned skal slagboltens komme ca. 75 mm ud af munden, og forsvinde helt igen når trykket aftager.

Til sidst samles boltpistolen igen.

Vi forbeholder os ret til uden foregående varsel at ændre de tekniske parametre og specifikationer for dette produkt.