

S Low-E lamp Globe 42W

Denna **Low-E lamp**a är en produkt från Elworks A/S. Elworks produkter är kända för sin goda kvalitet, men även för vårt fokus på dess utformning, så att Elworks produkter alltid är både praktiska och behagliga att använda

42W **Arbetslampa Low-E 42W, innehåller:**
1 lågenergi kompaktlysrör 42W. Sockel GX24q-4.

Denna anvisning bör läsas igenom innan produkten tas i bruk.

Kontrollera att lampan är intakt. Om lampan inte är intakt bör den inte användas.

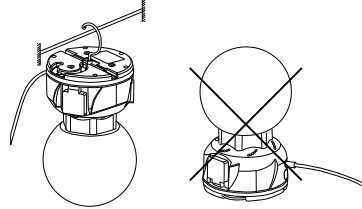
Vid användning bör du säkra dig att lampan står på ett stabilt och torrt underlag.

Byte/montering av ljuskälla

Säkra dig om att lampa inte är ansluten till elnätet. Följ instruktionerna på denna sida. Observera att samma typ av kompaktlysrör måste användas vid senare byte av ljuskälla. Kompaktlysröret har upp till 20 gånge längre livslängd än glödlampa.

Användning utomhus

Lampan bör alltid hängas i kroken vid användning utomhus. Lampan är skyddad mot rinnande vatten (skyddsform IP54) endast i denna position.



Tekniska data: 42W

Spänning: 110-240V~50/60Hz.

Effekt: 42W.

Max. belastning/uttag: 16A.

Säkerhetsklass: IP54.

Kabel: 5 meter neoprenkabel RDOE 3G1,5mm² (H07RN-F).

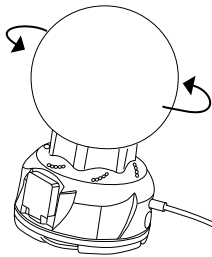
Lumen: 3100.

Ljuskälla: 1 st. lågenergi kompakt lysrör 42W sockel GX24q-4, längd 163 mm.

Elworks Low-E lampa serien:

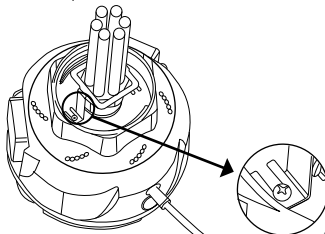
| Typ | Lumen | Lm/W* | Motsvarar glödljus |
|------------|-----------------|-----------|--------------------|
| 38W | 2.900 lm | 76 | 200W |
| 42W | 3.100 lm | 74 | 250W |
| 72W | 5.800 lm | 81 | 500W |
| 108W | 8.700 lm | 81 | 750W |

Byte av ljuskälla



Kupolen avmonteras genom att vrida den motsols.

Skruvarna lossas för att avmontera hållaren till ljuskällan. Ljuskällan kan nu dras upp ur sockeln.



Sätt i den nya ljuskällan och stäng lampan igen.

Kontakta din Elworks återförsäljare för nya ljuskällor, Elworks varunr. 4-099-0 eller reservglas Elworks varunr. 4-136-0
.....

