

Varenr.: 9049971

Høgedrage på 6m. stang



Sdr. Ringvej 1 - 6600 Vejen - Tlf. 70 21 26 26 - Fax 70 21 26 30

www.p-lindberg.dk

Sikkerhed/instruktion

Duehøg dragen er ikke et stykke legetøj, og er ikke fremstillet som sådan.

For at få størst mulig glæde af duehøg dragen anbefaler vi, at denne instruktion gennemlæses grundig.

Teleskopstangen må **ikke** spændes fast til en fast genstand, men skal have fri bevægelighed.

Dragen er ikke fremstillet til brug ved vindstyrker på over 14 sekundmeter.

Ved høje vindstyrker vil dragen hurtigt blive slidt, og det er risiko for, at fiberstangen knækker.

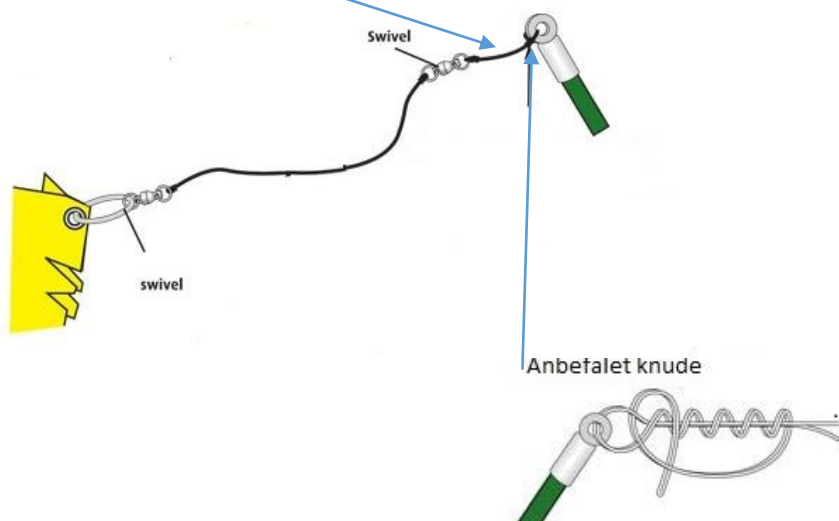
Samlevejledning drage:

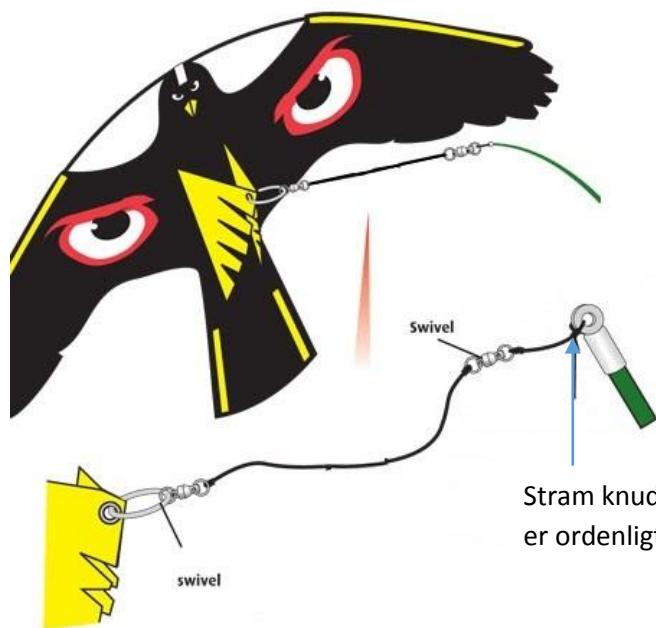


Dragens halestænger krydses og monteres/trykkes ind i de forreste gummifæste.

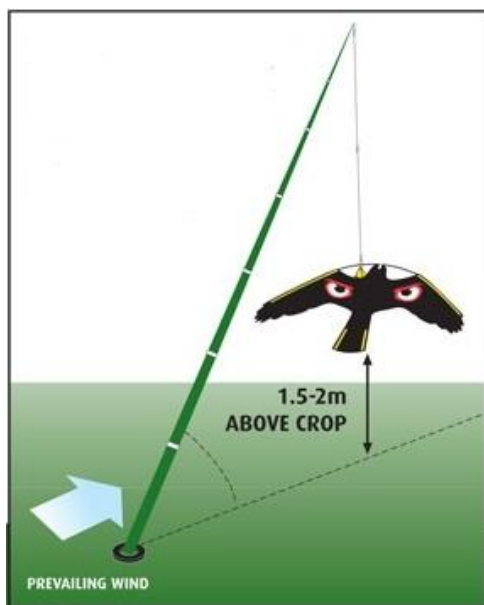
De forreste kulfiberstænger samles inde i dragens "næse" stikkes sammen i et metalrør

Længde på line ca. 15cm





Stram knuden og vær sikker på dragen er ordenligt fastgjort.



Monter fiberstangen med en hældning på ca. 30°. Dragen skal i vindstille hænge 1,5-2,0 meter over jorden.

Mindst en gang om ugen kontrolleres der at snoren ikke er viklet omkring stangen.

Jordspyddet bankes i således at fiberstangens spids peger mod øst.



Teleskopstangen trækkes ud i fuld længde, 6 led i alt, ved en 6m stang.

De enkelte led låses ved at dreje disse.

Pas på ikke at overspænde!

Jordspyddet bankes ca. 0,5m ned i jorden pegende mod øst.

I Danmark har vi vestenvind ca. 300 dage om året

Skumbøsningen placeres nederst mod jorden

