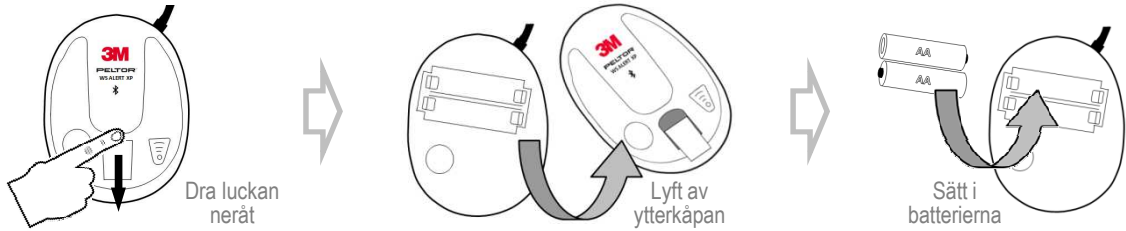


# Snabbguide 3M Peltor WS Alert XP


## Sätt i batterier Vänster kåpa



## Synka med telefonen Höger kåpa

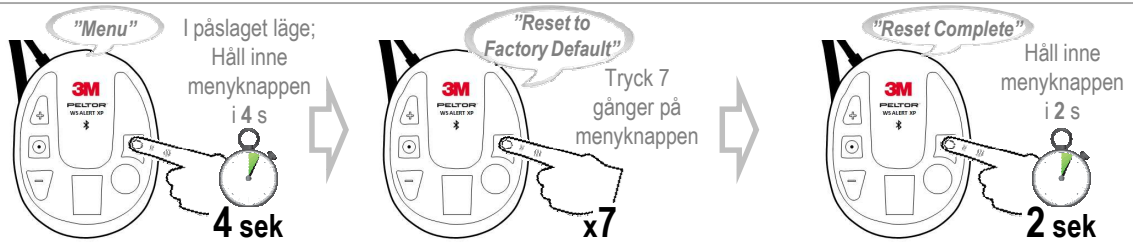


## Sätt på och stäng av Höger kåpa



## Reset to Factory Default Höger kåpa

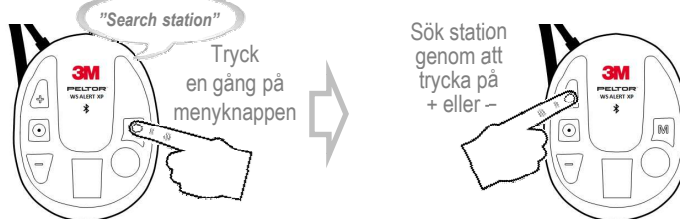
Bra att göra vid problem med synkning



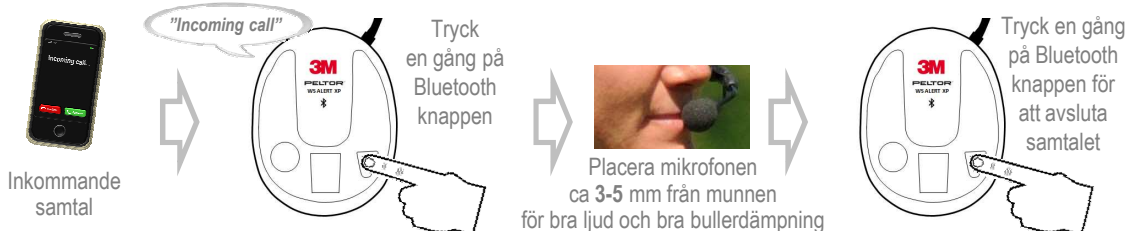
## Justera volymen Höger kåpa



## Sök kanaler på radion Höger kåpa



## Hantera samtal Vänster kåpa



För fler funktioner i 3M Peltor WS Alert XP, se användarmanualen som finns i kartongen och på [www.3M.se/WSAlertXP](http://www.3M.se/WSAlertXP)